


Celebrate

Drop Everything and Read Day!



¡Colorín
colorado!



Reading tips for parents

Tagalog: Pre-K

MGA TIP | para sa mga magulang ng mga nasa Ikatlong Baitang

Basahin ito, pag-usapan ito, at pag-isipan ito! Humanap ng mga paraan para linangin ng iyong anak ang pang-unawa, ang pinaka-layunin ng nag-aaral kung papaano magbasa. Ang mga tip sa ibaba ay naghahandog ng ilang masasayang paraan na matulungan mo ang iyong anak na maging maligaya at may kumpiyansang magbabasa. Subukin ang isang bagong tip bawat linggo. Tignan kung ano ang pinakamabuting gagana sa iyong anak.

■ Gawing espesyal ang mga libro.

Gawing espesyal na bagay ang pagbabasa. Dalhin ang iyong mga anak sa aklatan, tulongan silang kumuha ng sarili nilang kard ng aklatan, magbasa kasama sila, at bilhan sila ng mga libro bilang mga regalo. Magkaroon ng paboritong lugar para sa mga libro sa inyong tahanan o, mas mabuti, maglagay ng mga libro kahit saan.

■ Pagbasahin sila ng isa pa.

Humanap ng mga paraan na himukin ang iyong anak na dumampot ng isa pang libro. Ipakilala siya sa isang serye gaya ng *The Boxcar Children* o *Harry Potter* o sa ikalawang libro ng isang paboritong may-akda, o tanungin ang katiwala ng aklatan para sa mga karagdagang mungkahi.

■ Iplit ang diksiyonaryo.

Hayaang makita ka ng iyong anak na ikaw ay gumamit ng diksiyonaryo. Sabihing, "Hmm, hindi ako sigurado kung ano ang kahulugan ng salita na iyan... Sa palagay ko ay hahanapin ko ito."

■ Pag-usapan kung ano ang iyong nakikita at ginagawa.

Pag-usapan ang araw-araw na mga aktibidad upang linangin ang kaalaman ng iyong anak, kung saan ay napakahalaga sa katantuan ng pakikinig at pagbabasa. Patuloy na magsalita, halimbawa, habang magkasamang nagluluto, bumibisita sa kung saang bago, o pagkatapos manood ng palabas sa TV.

■ Ang mga unang balangkas ay di-maayos.

Himukin ang iyong anak kapag nagsusulat. Paalalahanan siya na ang pagsusulat ay kinakailangan ng ilan-ilang mga hakbang. Walang sinuman ang nakagagawa nito nang perpekto sa unang pagkakataon.

■ Iba't ibang mga hagod para sa iba't ibang mga tao.

Magbasa ng iba't-ibang uri ng mga libro upang ilantad ang iyong anak sa iba't-ibang uri ng pagsusulat. Ang ilang mga bata, lalo na ang mga lalaki, ay gugustuhin ang hindi-kakathang isip na mga libro.

■ Turuan ang iyong anak ng ilang "mga salamangka sa isip"

Ipakita sa iyong anak kung papaano lagumin ang istorya sa ilang mga pangungusap o kung papaano gumawa ng mga hula tungkol sa kung ano ang maaaring mangyari sa susunod. Ang parehong istrategya ay tutulong sa bata na matanto at makaalaala.

■ "Nandiyan na ba tayo?"

Gamitin ang oras na ginugulog sa loob ng kotse o bus para sa larong salita. Pag-usapan ang tungkol sa papaano nangahulugan na ang baga ay isang bahagi ng katawan na tinatawag na ding pulmon gaya din ng mga panggatong o uling na nakasindi. Ilang ibang mga katunog ang maiisip ng iyong anak? Kapag ang mga bata ay napaka-pamilyar sa kahulugan ng isang salita, sila ay hindi gaanong mahirapan sa pagbabasa nito.

www.ColorinColorado.org

Praktikal, impormasyong ibinase-sa-pananaliksik sa kung papaano tutulungang magbasa ang mga bata . . . at magtagumpay!




Celebrate

Drop Everything and Read Day!



¡Colorín
colorado!



Reading tips for parents

Tagalog: K

MGA TIP | para sa mga magulang ng mga nasa Kindergarten

Paglaruan ang mga titik, mga salita, at mga tunog! Ang pagsasaya sa wika ay tutulong sa iyong anak na matutunang malamatan ang kodigo ng pagbabasa. Ang mga tip sa ibaba ay naghahandog ng ilang masasayang paraan na matulungan mo ang iyong anak na maging maligaya at may kumpiyansang magbabasa. Subukin ang isang bagong tip bawat linggo. Tignan kung ano ang pinakamabuting gagana sa iyong anak.

■ Makipag-usap sa iyong anak.

Hilingan ang iyong anak na pag-usapan ang tungkol sa kanyang araw sa paaralan. Himukin siya na ipaliwanag ang bagay na kanilang ginawa, o ang laro na kanyang nilaro sa oras ng rises.

■ Magsalita ng mga hangal na nakabubuhol ng dila.

Umawit ng mga kanta, magbasa ng mga tumutugmang libro, at magsalita ng mga hangal na nakabubuhol ng dila. Ang mga ito ay makatutulong sa mga bata na maging sensitibo sa mga tunog sa mga salita.

■ Basahin ito at esperyensiyahin ito.

Ikonekta kung ano ang binabasa ng iyong anak sa kung ano ang nangyari sa buhay. Kung nagbabasa ng libro tungkol sa mga hayop, iugnay ito sa iyong huling pagpunta sa zoo.

■ Gamitin ang pangalan ng iyong anak.

Ituro ang kaugnayan sa pagitan ng mga titik at mga tunog. Sabihing, "Ken, ang salitang *kendi* ay nag-uumpisa sa parehong tunog gaya ng iyong pangalan. *Ken, kendi*. At kapuwa sila nag-uumpisa sa parehong titik, K."

■ Maglaro ng mga papet.

Maglaro ng mga larong wika na may mga papet. Ipasabi sa papet na, "Ang pangalan ko ay Mario. Gusto ko ang mga salitang tumutugma sa aking pangalan. Ang *baryo* ba ay tumutugma sa *Mario*? Ang *bola* ba ay tumutugma sa *Mario*?"

■ Bakasin at sabihin ang mga titik.

Ipagamit sa iyong anak ang daliri upang bakasin ang titik habang sinasabi ang tunog ng titik. Gawin ito sa papel, sa buhangin, o sa isang plato ng asukal.

■ Isulat ito.

Maghanda ng mga papel at lapis para magamit ng iyong anak sa pagsusulat. Magkasamang gumagawa, sumulat ng isa o dalawang pangungusap tungkol sa ilang bagay na espesyal. Himukin siya na gamitin ang mga titik at mga tunog na kanyang pinag-aaralan sa paaralan.

■ Maglaro ng mga larong tunog.

Sanaying ipagsama ang mga tunog sa mga salita. Tanungin "Mahuhulaan mo ba kung anong salita ito? *a - s - o*" Mas tagalan ang bawat tunog kaysa sa normal.

■ Basahin ito nang paulit-ulit.

Sumige at basahin ang paboritong libro ng iyong anak nang maka-100 beses! Habang ikaw ay nagbabasa, tumigil at tanungin ang iyong anak tungkol sa ano ang nangyayari sa libro.

■ Pag-usapan ang tungkol sa mga titik at mga tunog.

Tulungan ang iyong anak na matutunan ang mga pangalan ng mga titik at ang nagagawang tunog ng mga titik. Gawin ito na isang laro! "Ako'y nag-iisip ng isang titik at ito ay nakagagawa ng tunog na mmmmmmm."

www.ColorinColorado.org

Praktikal, impormasyong ibinase-sa-pananaliksik sa kung papaano tutulungang magbasa ang mga bata . . . at magtagumpay!




Celebrate

Drop Everything and Read Day!



¡Colorín
colorado!



Reading tips for parents
Tagalog: 1st grade

MGA TIP | para sa mga magulang ng mga nasa Unang Baitang

Bigyan ang iyong anak ng maraming oportunidad na magbasa nang malakas. Pukawin ang loob ng iyong batang magbabasa na magsanay bawat araw! Ang mga tip sa ibaba ay naghahandog ng ilang masasayang paraan na matulungan mo ang iyong anak na maging maligaya at may kumpiyansang magbabasa. Subukin ang isang bagong tip bawat linggo. Tignan kung ano ang pinakamabuting gagana sa iyong anak.

■ Huwag umalis ng tahanan nang wala ito.

Magdala ng libro o magasin anumang oras na kailangang maghintay ang iyong anak, gaya ng sa opisina ng duktor Palaging subuking handa sa pagbabasa!

■ Ang minsan ay hindi sapat.

Himukin ang iyong anak na muling-basahin ang mga paboritong libro at mga tula. Ang muling-pagbabasa ay makatutulong sa mga bata na bumasa nang higit na mabilis at may kaiksaktuhan.

■ Magsaliksik nang mas malalim sa istorya.

Tanungin ang iyong anak tungkol sa istorya na kababasa mo pa lamang. Magsabi ng bagay gaya ng, "Bakit sa palagay mo nagawa ni Clifford iyon?"

■ Pangasiwaan ang telebisyon.

Mahirap para sa pagbabasa na makipagkumpitensiya sa TV at mga larong bideo. Himukin ang pagbabasa bilang isang aktibidad sa libreng-oras.

■ Maging matiyaga.

Kapag ang iyong anak ay sinusubukang bumigkas ng di-pamilyar na salita, bigyan siya ng oras na gawin ito. Paalalahanan ang iyong anak na tumingin nang mabuti sa unang titik o mga titik ng salita.

■ Pumili ng mga libro na nasa tamang antas.

Tulungan ang iyong anak na pumili ng mga libro na hindi masyadong mahirap. Ang layon ay mabigyan ang iyong anak ng maraming mga matagumpay na karanasan sa pagbabasa.

■ Maglaro ng mga larong salita.

Ipabigkas sa iyong anak ang mga salita habang pinapalitan mo ito mula *apat sa patpat sa sapat*; mula *sapat sa sako sa sabon*, at mula sa *sabon sa sipon*.

■ Babasahin ko sa iyo, babasahin mo sa akin.

Magpalitang magbasa nang malakas sa oras ng pagtulog. Ang mga bata ay nasisiyahan sa espesyal na oras na ito na kasama ang kanilang mga magulang.

■ Marahang iwasto ang iyong batang magbabasa.

Kapag nagkamali ang iyong anak, marahang ituro ang mga titik na kanyang nakaligtaan o di-wastong nabasa. Maraming mga nag-uumpisang magbabasa ay di-mapipigilang manghula sa isang salita na ibinase sa unang titik nito.

■ Makipag-usap, makipag-usap, makipag-usap!

Makipag-usap sa iyong anak bawat araw tungkol sa paaralan at mga bagay-bagay na nangyayari sa paligid ng bahay. Budburan ng ilang mga interesanteng salita sa kombersasyon, at linangin sa mga salita na inyong napag-usapan noong nakaraan.

■ Magsulat, magsulat, magsulat!

Hilingan ang iyong anak na tulungan kang isulat ang listahan ng groseri, pabatid ng pasasalamat sa Lola, o magtago ng tala ng espesyal na mga bagay-bagay na nangyari sa tahanan. Kapag sumusulat, himukin ang iyong anak na gamitin ang mga tularan ng titik at tunog na kanyang natutunan sa paaralan.

www.ColorinColorado.org

Praktikal, impormasyong ibinase-sa-pananaliksik sa kung papaano tutulungang magbasa ang mga bata . . . at magtagumpay!




Celebrate

Drop Everything and Read Day!



¡Colorín
colorado!



Reading tips for parents
Tagalog: 2nd grade

MGA TIP

para sa mga magulang ng mga nasa
Ikalawang Baitang

Maghanap ng mga paraan upang magbasa, magsulat, at magkuwento ng mga istorya na kasama ang iyong anak. Palaging purihin ang iyong batang magbabasa at nag-uumpisang magsusulat ng istorya! Ang mga tip sa ibaba ay naghahandog ng ilang masasayang paraan na matulungan mo ang iyong anak na maging maligaya at may kumpiyansang magbabasa. Subukin ang isang bagong tip bawat linggo. Tignan kung ano ang pinakamabuting gagana sa iyong anak.

■ Magkuwento ng mga istorya ng pamilya.

Ibig makinig ng mga bata ng mga istorya tungkol sa kanilang pamilya. Pag-usapan ang tungkol sa isang kakatwang bagay na nangyari noong ikaw ay bata pa.

■ Lumikha ng isang kahon ng kasangkapan sa pagsusulat.

Punan ang kahon ng mga materyales na pang-drawing at pang-sulat. Humanap ng mga oportunidad para makapagsulat ang iyong anak, gaya ng listahan ng bibilhin, mga pabatid ng pasasalamat, o mga kard na pangkaarawan.

■ Maging #1 tagahanga ng iyong anak.

Hilingan ang iyong anak na basahin nang malakas kung ano ang kanyang isinulat para sa paaralan. Maging isang masigasig na tagapakinig.

■ Isang beses pa na mayroong damdamin.

Kapag ang iyong anak ay bumigkas ng di-pamilyar na salita, muling ipabasa sa kanya ang pangungusap. Madalas sobrang abala ang mga bata sa pag-iisip ng isang salita na kanilang nakalimutan ang kahulugan ng kanilang nabasa.

■ Mag-imbita ng isang may-akda sa klase.

Hilingan ang may-akda na magsalita sa klase ng iyong anak tungkol sa proseso ng pagsusulat. Kadalasan ang mga kabataan ay nag-iisip na sila ay hindi gaanong ismarte kung hindi sila makapagsusulat ng isang perpektong istorya sa unang pagsubok.

■ Magkasamang lumikha ng isang libro.

Itupi sa kalahati ang mga piraso ng papel at istorya ang mga ito upang makagawa ng libro. Hilingan ang iyong anak na magsulat ng mga pangungusap sa bawat pahina at idagdag ang sarili niyang mga pagsasalarawan.

■ Gawing laging handa ang pagkuwento.

Magpalitang magdagdag sa istorya na ginawa ninyong dalawa habang nakasakay sa kotse o bus. Subuking gawing masaya o nakakatakot ang istorya.

■ Ituro ang kaugnayan sa pagitan ng mga salita.

Ipaliwanag kung papaano ang mga may kaugnayan na salita ay mayroong katulad na mga pagbaybay at mga kahulugan. Ipakita kung papaano ang salita tulad ng *batang-bata*, halimbawa, ay umuugnay sa isang salita tulad ng *bata*.

■ Gumamit ng isang listahan ng pagsusulat.

Palikhain ang iyong anak ng isang listahan ng pagsusulat na mayroong mga paala-ala gaya ng, "Ang lahat ba ng aking mga pangungusap ay nag-umpisa sa malaking titik? Oo/Hindi."

■ Madali, madali.

Gumamit ng mga bagong salita na natutunan ng iyong anak sa masiglang plaskard o mga pagsasanay sa kompyuter. Minsan ang mga ito ay tumutulong sa mga bata na awtomatikong makilala at mabasa ang mga salita, lalo na yaong madalas na ginagamit.

www.ColorinColorado.org

Praktikal, impormasyong ibinase-sa-pananaliksik sa kung papaano tutulungang magbasa ang mga bata . . . at magtagumpay!




Celebrate

Drop Everything and Read Day!



¡Colorín
colorado!



Reading tips for parents
Tagalog: 3rd grade

MGA TIP

para sa mga magulang ng mga nasa Ikatlong Baitang

Basahin ito, pag-usapan ito, at pag-isipan ito! Humanap ng mga paraan para linangin ng iyong anak ang pang-unawa, ang pinaka-layunin ng nag-aaral kung papaano magbasa. Ang mga tip sa ibaba ay naghahandog ng ilang masasayang paraan na matulungan mo ang iyong anak na maging maligaya at may kumpiyansang magbabasa. Subukin ang isang bagong tip bawat linggo. Tignan kung ano ang pinakamabuting gagana sa iyong anak.

■ Gawing espesyal ang mga libro.

Gawing espesyal na bagay ang pagbabasa. Dalhin ang iyong mga anak sa aklatan, tulongan silang kumuha ng sarili nilang kard ng aklatan, magbasa kasama sila, at bilhan sila ng mga libro bilang mga regalo. Magkaroon ng paboritong lugar para sa mga libro sa inyong tahanan o, mas mabuti, maglagay ng mga libro kahit saan.

■ Pagbasahin sila ng isa pa.

Humanap ng mga paraan na himukin ang iyong anak na dumampot ng isa pang libro. Ipakilala siya sa isang serye gaya ng *The Boxcar Children* o *Harry Potter* o sa ikalawang libro ng isang paboritong may-akda, o tanungin ang katiwala ng aklatan para sa mga karagdagang mungkahi.

■ Ipirit ang diksiyonaryo.

Hayaang makita ka ng iyong anak na ikaw ay gumamit ng diksiyonaryo. Sabihing, "Hmm, hindi ako sigurado kung ano ang kahulugan ng salita na iyan... Sa palagay ko ay hahanapin ko ito."

■ Pag-usapan kung ano ang iyong nakikita at ginagawa.

Pag-usapan ang araw-araw na mga aktibidad upang linangin ang kaalaman ng iyong anak, kung saan ay napakahalaga sa katantuan ng pakikinig at pagbabasa. Patuloy na magsalita, halimbawa, habang magkasamang nagluluto, bumibisita sa kung saang bago, o pagkatapos manood ng palabas sa TV.

■ Ang mga unang balangkas ay di-maayos.

Himukin ang iyong anak kapag nagsusulat. Paalalahanan siya na ang pagsusulat ay kinakailangan ng ilan-ilang mga hakbang. Walang sinuman ang nakagagawa nito nang perpekto sa unang pagkakataon.

■ Iba't ibang mga hagod para sa iba't ibang mga tao.

Magbasa ng iba't-ibang uri ng mga libro upang ilantad ang iyong anak sa iba't-ibang uri ng pagsusulat. Ang ilang mga bata, lalo na ang mga lalaki, ay gugustuhin ang hindi-kakathang isip na mga libro.

■ Turuan ang iyong anak ng ilang "mga salamangka sa isip"

Ipakita sa iyong anak kung papaano lagumin ang istorya sa ilang mga pangungusap o kung papaano gumawa ng mga hula tungkol sa kung ano ang maaaring mangyari sa susunod. Ang parehong istratehiya ay tutulong sa bata na matanto at makaalaala.

■ "Nandiyan na ba tayo?"

Gamitin ang oras na ginugugol sa loob ng kotse o bus para sa larong salita. Pag-usapan ang tungkol sa papaano nangahulugan na ang baga ay isang bahagi ng katawan na tinatawag na ding pulmon gaya din ng mga panggatong o uling na nakasindi. Ilang ibang mga katunog ang maiisip ng iyong anak? Kapag ang mga bata ay napaka-pamilyar sa kahulugan ng isang salita, sila ay hindi gaanong mahirapan sa pagbabasa nito.

www.ColorinColorado.org

Praktikal, impormasyong ibinase-sa-pananaliksik sa kung papaano tutulungang magbasa ang mga bata . . . at magtagumpay!

