


Celebrate

Drop Everything and Read Day!



¡Colorín
colorado!



Reading tips for parents

Spanish: Pre-K

CONSEJOS de niños en para padres preescolar / pre-kindergarten

Léales desde temprana edad y frecuentemente. Los primeros años son críticos para desarrollar un amor a la lectura para toda la vida. ¡Nunca es demasiado pronto para comenzar a leerle a su hijo o hija! Los siguientes consejos le ofrecen maneras divertidas para ayudar a que sus hijos se conviertan en lectores seguros y contentos. Intente diferentes consejos cada semana y vea cuales funcionan mejor.

■ Lean juntos todos los días

Lea con su hijo todos los días. Haga que este tiempo esté lleno de amor y cariño donde puedan abrazarse.

■ Póngale nombres a todo

Incrementa el vocabulario de su hijo al hablar de palabras y objetos interesantes. Por ejemplo: "¡Mira ese avión! Esas son las alas del avión. ¿Por qué crees que se llaman alas?"

■ Dígales cuánto disfruta leer

Dígale a su hijo o hija lo mucho que disfruta leer con él o con ella. Haga de "la hora cuenta cuentos" la hora favorita de su día.

■ Lea con una voz amena

Léale a su hijo con expresión y humor. Use diferentes voces al leer. ¡Hágalo más divertido!

■ Sepa cuando parar

Guarde el libro por un tiempo si ve que su hijo pierde el interés o si le cuesta trabajo poner atención.

■ Sea interactivo

Discuta lo que está pasando en el libro, señale cosas que suceden en la página y haga preguntas al respecto.

■ Lea una y otra vez

¡Adelante, léale a su hijo su cuento favorito 100 veces!

■ También hable sobre la escritura

Explíquelo a su hijo cómo leemos de izquierda a derecha y por qué las palabras se separan por espacios.

■ Señale cosas escritas a su alrededor

Hable acerca de las palabras escritas que haya en su entorno. Pídale a su hijo que encuentre palabras diferentes en cada paseo o salida que hagan.

■ Lleve a su hijo a que lo evalúen

Asegúrese de evaluar a su hijo lo antes posible por su pediatra o maestro si tiene dudas acerca del desarrollo del lenguaje, oído o vista de sus hijos.

www.ColorinColorado.org

Información práctica, actividades, y asesoría sobre la lectura ¡en español!




Celebrate

Drop Everything and Read Day!



¡Colorín
colorado!



Reading tips for parents

Spanish: K

CONSEJOS de niños en para padres el jardín de infantes / kindergarten

¡Juegue con letras, palabras y sonidos! Jugando con el lenguaje ayuda a que su hijo, o hija, aprenda a descifrar el código de la lectura. Los siguientes consejos le ofrecen maneras divertidas para ayudar a que sus hijos se conviertan en lectores seguros y contentos. Intente diferentes consejos cada semana. Vea cuales funcionan mejor.

■ Converse con su hijo

Pídale a su hijo que le cuente acerca de su día en la escuela. Motívalo a que le explique algo que hizo, o a qué jugó durante el recreo.

■ Diga trabalenguas divertidos

Cante canciones, lea libros de rimas y diga trabalenguas divertidos. Estos ayudan a que los niños se vuelvan sensibles a los diferentes sonidos que contienen las palabras.

■ Viva lo que lean

Conecte lo que su hijo lee con lo que sucede en la vida cotidiana. Si leen un libro acerca de animales, relaciónelo con los animales que uno ve en el campo, en una granja, o en una visita al zoológico.

■ Use el nombre de su hijo

Señale la conexión entre las palabras y sonidos. Diga algo como: "Juan, la palabra *juega* empieza con el mismo sonido que tu nombre. *Juan* y *juega*, ambas palabras empiezan con la letra J."

■ Juegue con títeres

Juegue con títeres. Haga que el títere diga: "Mi nombre es *Marcos*. Me gustan las palabras que riman con mi nombre. ¿Acaso *barcos* rima con *Marcos*? ¿Acaso *árbol* rima con *Marcos*?"

■ Trace y diga las letras

Haga que su hijo, o hija, use su dedo para trazar la letra mientras hace el sonido de la letra. Haga esto en una hoja de papel, en arena o en un plato con azúcar.

■ Escríbalo

Tenga papel y lápiz a la mano para que su hijo escriba. Escriban juntos uno o dos enunciados de algo especial. Motive a su hijo a usar las letras y sonidos que esté aprendiendo en la escuela.

■ Juegue juegos de sonidos

Intente mezclar sonidos con letras. Pregunte: "¿Puedes adivinar cual es esta palabra? *mmm – aaa – nnn – ooo.*" Haga cada sonido más largo de lo normal.

■ Lea una y otra vez

¡Adelante, léale a su hijo su libro favorito mil veces! Mientras lee, haga pausas y pregúntele a su hijo que está pasando en el libro.

■ Hable sobre las letras y sus sonidos

Ayude a su hijo o hija a que aprenda los nombres y los sonidos de cada letra. ¡Conviértalo en un juego! "Estoy pensando en una letra que hace el sonido *mmmmmm.*"

www.ColorinColorado.org

Información práctica, actividades, y asesoría sobre la lectura ¡en español!




Celebrate

Drop Everything and Read Day!



¡Colorín
colorado!



Reading tips for parents
Spanish: 1st grade

CONSEJOS de niños en para padres el primer año de primaria

Déle a sus hijos oportunidades para leer en voz alta. ¡Inspire a sus hijos a que lean todos los días! Los siguientes consejos le ofrecen maneras divertidas para ayudar a que sus hijos se conviertan lectores seguros y contentos. Intente diferentes consejos cada semana y vea cuales funcionan mejor.

■ No salga de su casa sin algo para leer

Traiga consigo un libro o revista para cada vez que su hijo o hija tenga que esperar, como en una visita al doctor. Siempre trate de encontrar tiempo para la lectura.

■ Una vez no es suficiente

Motive a que su hijo vuelva a leer sus libros y poemas favoritos. El volver a leer las cosas ayuda a los niños a leer mejor y más rápido.

■ Profundice sobre el argumento

Pregúntele a su hijo cosas sobre el cuento que acaban de leer. Diga algo como: "¿Por qué crees que Clifford hizo eso?"

■ Controle la televisión

Es difícil que la lectura compita contra la televisión y los juegos de video. Por ello es necesario que motive la lectura como una actividad para "los ratos libres."

■ Sea paciente

Cuando sus hijos estén tratando de leer una palabra, déles tiempo para que lo hagan. Recuérdele mirar con atención la primera o primeras letras de la palabra.

■ Seleccione libros del nivel correcto

Ayude a que su hijo no seleccione libros que sean demasiado difíciles. El objetivo es darle muchas experiencias exitosas en la lectura.

■ Juegue juegos de palabras

Haga que sus hijos repitan los diferentes sonidos de palabras similares como *bote* y *lote*; *ratón* y *botón*; o *poco* y *loco*.

■ Yo lo leo y luego tú lo lees

Tome turnos leyendo en voz alta a la hora de dormir. Los niños disfrutan de momentos especiales con sus papás.

■ Corrija gentilmente al joven lector

Cuando su hijo cometa algún error, gentilmente señale la letra o letras que omitió o que leyó incorrectamente. Muchos lectores principiantes tratarán de adivinar la palabra basados en la primera letra.

■ ¡Hable, hable, hable!

Hable con su hijo todos los días sobre la escuela y cosas de la casa. Use algunas palabras interesantes durante la conversación y recuérdle palabras que ya utilizaron en el pasado para que las aprenda y recuerde mejor.

■ ¡Escriba, escriba, escriba!

Pídale a su hijo que le ayude a escribir la lista del supermercado, una nota para Abuelita o un diario de las cosas especiales que suceden en casa. Cuando esté escribiendo, trate que su hijo escriba las letras y sonidos que está aprendiendo en la escuela.

www.ColorinColorado.org

Información práctica, actividades, y asesoría sobre la lectura ¡en español!




Celebrate

Drop Everything and Read Day!



¡Colorín
colorado!



Reading tips for parents
Spanish: 2nd grade

CONSEJOS de niños en para padres el segundo año de primaria

Encuentre con su hijo, o hija, formas de leer, escribir y de contar cuentos. ¡Siempre elogie a su joven lector y escritor! Los siguientes consejos le ofrecen maneras divertidas para ayudar a que sus hijos se conviertan en lectores seguros y contentos. Intente diferentes consejos cada semana y vea cuales funcionan mejor.

■ Cuénteles historias de la familia

A los niños les encanta escuchar historias de sus familias. Cuénteles anécdotas divertidas que le hayan sucedido cuando usted era joven.

■ Haga una caja especial para la escritura

Llene una caja de material para escribir y dibujar. Encuentre los momentos para que su hijo escriba listas para el supermercado, o tarjetas de cumpleaños.

■ Sea el admirador #1 de su hijo

Pídale a su hijo que lea en voz alta lo que ha escrito en la escuela. Sea un oyente entusiasta.

■ Una vez más, pero con sentimiento

Cuando su hijo lea una palabra desconocida pídale que lea el enunciado nuevamente. Muchas veces los niños están tan ocupados tratando de entender las palabras que pierden el significado de lo que están leyendo.

■ Invite a un escritor a su clase

Pídale a un escritor que visite la clase de su hijo y que hable sobre el proceso de cómo escribir. Muchas veces los niños sienten que no son suficientemente inteligentes si no pueden escribir en el primer intento.

■ Hagan un libro juntos

Doble hojas de papel a la mitad sujetándolas con grapas para hacer un libro. Pídale que escriba enunciados en cada página y que haga sus propias ilustraciones.

■ Invente cuentos en el camino

Tome turnos añadiéndole cosas a un cuento inventado por ustedes mientras van en el auto o el autobús. Trate de hacer que los cuentos sean divertidos.

■ Señale la relación entre palabras

Explíquele como las palabras que están relacionadas se escriben de manera similar y significan cosas parecidas. Por ejemplo, muéstrele cómo una palabra como *conocimiento* se relaciona con *conocer*.

■ Utilice una lista

Haga que sus hijos escriban una lista para recordar cosas como: "¿Todos mis enunciados comienzan con mayúsculas? Sí/No."

■ Rápido, rápido

Use las nuevas palabras que su hijo vaya aprendiendo en tarjetas o en ejercicios de computadora. Muchas veces esto ayuda a que los niños automáticamente reconozcan y lean palabras, en especial aquellas que usan frecuentemente.

www.ColorinColorado.org

Información práctica, actividades, y asesoría sobre la lectura ¡en español!




Celebrate

Drop Everything and Read Day!



¡Colorín
colorado!



Reading tips for parents
Spanish: 3rd grade

CONSEJOS de niños en para padres el tercer año de primaria

Lea, hable y piense acerca de las formas en que sus hijos puedan mejorar su comprensión, pues es la meta fundamental de aprender a leer. Los siguientes consejos le ofrecen maneras divertidas para ayudar a que sus hijos se conviertan en lectores seguros y contentos. Intente diferentes consejos cada semana y vea cuales funcionan mejor.

■ Haga de los libros algo especial

Convierta a la lectura en algo especial. Lleve a sus hijos a la biblioteca, ayúdelos a que obtengan su propia credencial, lea con ellos y regádeles libros. Escoja un lugar favorito para poner los libros en su casa, o mejor aún, ponga libros por todos lados.

■ Consiga que lea otro libro

Encuentre la manera de que sus hijos lean otro libro. Introdúzcalo a series como *Harry Potter*, *Las Crónicas de Narnia*, u otro libro de su autor favorito. Pídale a su bibliotecario alguna sugerencia.

■ Consulte un diccionario

Permita que sus hijos lo vean consultar el diccionario. Diga, "Hmm, no estoy muy seguro de lo que quiere decir esta palabra...creo que la buscaré en el diccionario."

■ Hable acerca de lo que ve y hace

Hable de actividades cotidianas para mejorar el conocimiento contextual de su hijo o hija, lo cual es crucial para comprender lo que se lee y se escucha. Por ejemplo, mantenga una conversación ávida mientras cocinan juntos, visitan algún lugar nuevo o ven un programa en la televisión.

■ Las primeras veces son difíciles

Motive a sus hijos cuando escriban. Recuérdele que el escribir consiste de varios pasos. Nadie lo hace bien a la primera.

■ Diferentes estilos para diferentes personas

Lea diferentes tipos de libros para exponer a su hijo a diferentes estilos de escritura. Algunos niños, en especial los varones, prefieren los libros que no son de ficción.

■ Enseñe a su hijo "trucos mentales"

Muéstrele cómo resumir una historia en tan solo unos enunciados o cómo predecir lo que va pasar. Ambas estrategias pueden ayudar al niño o niña a comprender y recordar lo que lee.

■ "¿Ya casi llegamos?"

Use el tiempo que pasan en el auto o en el autobús para juegos de palabras. Hable de cómo *sobre* significa encima de algo, pero también es donde se ponen las cartas antes de enviarlas por correo. Cuando los niños están muy familiarizados con el significado de una palabra, tienen menos dificultad al leerla.

www.ColorinColorado.org

Información práctica, actividades, y asesoría sobre la lectura ¡en español!

